

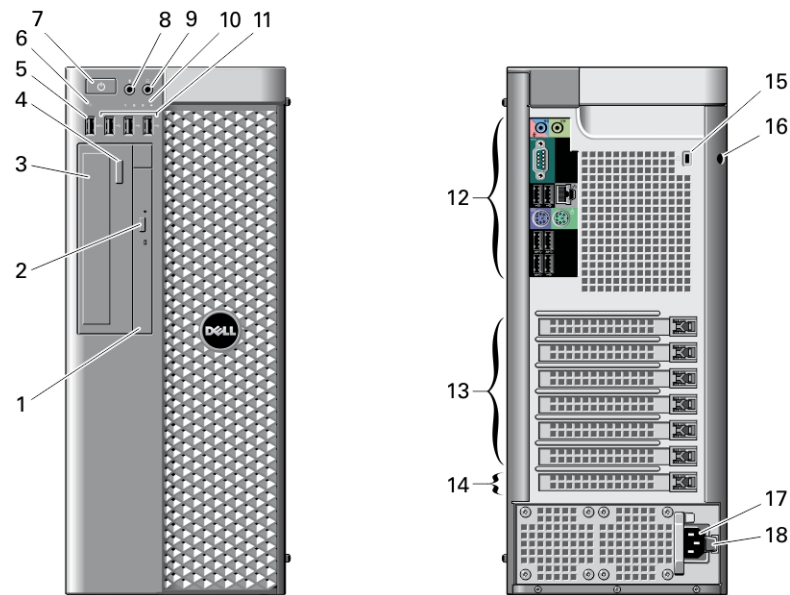
Dell Precision Workstation T3610/T5610/T7610

Oplysninger om installation og funktioner

Angående advarsler

 **ADVARSEL: ADVARSEL!** angiver risiko for tingskade, personskade eller død.

T3610/T5610 – Set forfra og bagfra



Figur 1. T3610/T5610 set forfra og bagfra

- | | |
|---|--|
| 1. optisk drev | 11. USB 2.0-stik (3) |
| 2. knap til udskubning af optisk drev | 12. bagpanel |
| 3. optisk drev (valgfrit tilbehør) | 13. stik til aktive udvidelseskort (6) |
| 4. knap til udskubning af optisk drev (valgfrit tilbehør) | 14. tom åbning |
| 5. USB 3.0-stik | 15. åbning til sikkerhedskabel |
| 6. indikator for drevaktivitet | 16. ring til hængelås |
| 7. tænd/sluk-knap, indikator for strøm | 17. strømstik |
| 8. mikrofonstik | 18. udløsningslås til strømforsyning (PSU) |
| 9. hovedtelefonstik | |
| 10. diagnosticeringsindikator (4) | |



OY6PJFA00

Forordningsmodel: D01T, D02X
Forordningstype: D01T004, D01T003, D02X002
2013- 05

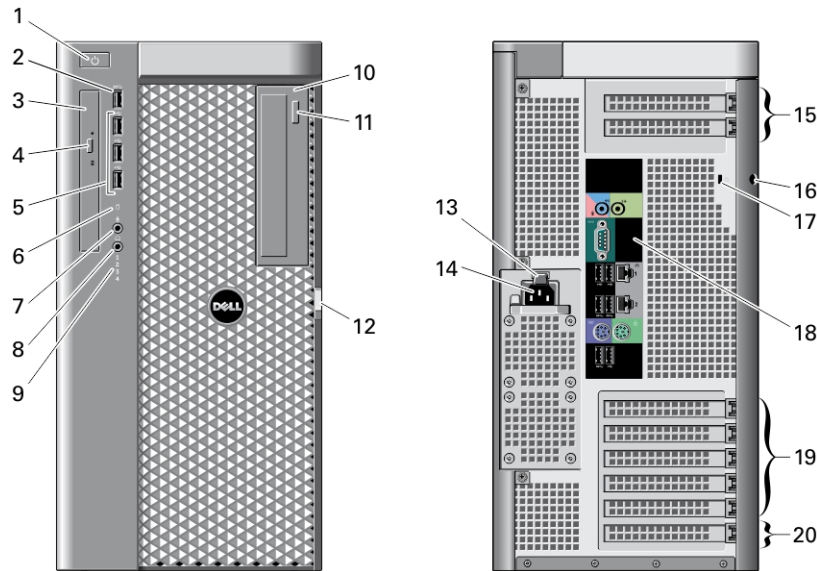
T3610/T5610 – Bagpanel



Figur 2. T3610/T5610 set fra bagpanel

- | | |
|--|--------------------------------------|
| 1. stik til udgående linje | 8. stik til indgående linje/mikrofon |
| 2. indikator for netværkets linkintegritet | 9. serielt stik |
| 3. stik til netværksadapter | 10. USB 2.0-stik (2) |
| 4. indikator for netværksaktivitet | 11. PS/2-tastaturstik |
| 5. PS/2-musestik | 12. USB 3.0-stik (2) |
| 6. USB 3.0-stik | |
| 7. USB 2.0-stik | |

T7610 – Set forfra og bagfra



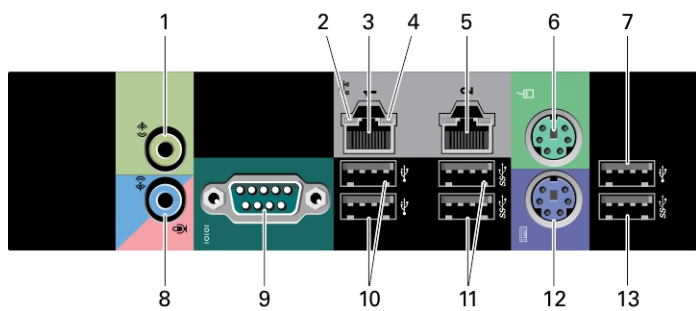
Figur 3. T7610 set forfra og bagfra

- | | |
|--|-----------------|
| 1. tænd/sluk-knap, indikator for strøm | 2. USB 3.0-stik |
|--|-----------------|

- | | |
|--|--|
| 3. optisk drev | 13. udløsningslås til strømforsyning (PSU) |
| 4. udskydningsknap til optisk drev | 14. strømstik |
| 5. USB 2.0-stik (3) | 15. udvidelseskortstik (2) |
| 6. indikator for harddiskaktivitet | 16. ring til hængelås |
| 7. mikrofonstik | 17. åbning til sikkerhedskabel |
| 8. hovedtelefonstik | 18. bagpanel |
| 9. diagnosticeringsindikator (4) | 19. stik til aktive udvidelseskort (5) |
| 10. optisk drev (valgfrit tilbehør) | 20. tom åbning |
| 11. knap til udskubning af optisk drev (valgfrit tilbehør) | |
| 12. udløsningslås til adgangslåge til harddisk | |

BEMÆRK: PCIe-udvidelsesstikkene (15) er kun aktive, når der er installeret en ekstra CPU.

T7610 – Bagpanel



Figur 4. Visning af bagpanel

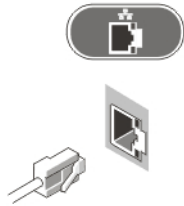
- | | |
|--|--------------------------------------|
| 1. stik til udgående linje | 8. stik til indgående linje/mikrofon |
| 2. indikator for netværkets linkintegritet | 9. serielt stik |
| 3. stik til netværkskort | 10. USB 2.0-stik (2) |
| 4. indikator for netværksaktivitet | 11. USB 3.0-stik (2) |
| 5. stik til netværkskort | 12. PS/2-tastaturstik |
| 6. PS/2-musestik | 13. USB 3.0-stik |
| 7. USB 2.0-stik | |

Hurtig installation

ADVARSEL: Inden du går i gang med nogen af procedurerne, som beskrives i dette afsnit, skal du læse de sikkerhedsanvisninger, der fulgte med computeren. Du kan finde flere oplysninger om best practices på www.dell.com/regulatory_compliance


BEMÆRK: Visse enheder er måske ikke inkluderet, hvis du ikke bestilte dem.

1. Tilslut netværkskablerne (valgfrit tilbehør).



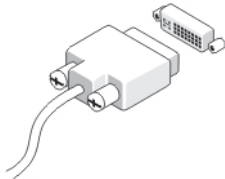
Figur 5. Netværksforbindelse

2. Tilslut tastatur eller mus (valgfrit tilbehør).



Figur 6. Tilslutning af tastatur og mus

3. Tilslut skærmerkablet (valgfrit tilbehør).



Figur 7. Tilslutning af skærm

4. Tilslut strømkablerne.




Figur 8. Tilslutning af strøm

5. Tryk på skærmens (valgfrit tilbehør) og computerens tænd/sluk-knap.



Figur 9. Sådan tændes for strømmen

Specifikationer

 **BEMÆRK:** Udvalget kan variere fra område til område. Følgende specifikationer er udelukkende dem, som ifølge loven skal følge med computeren. Du kan finde flere oplysninger om computerens konfiguration, ved at klikke på **Start** → **Hjælp og Support** vælge indstillingen for visning af oplysninger om computeren.

Strøm

Knapcellebatteri	3 V CR2032 litium-knapcellebatteri
Spænding	100 VAC til 240 VAC
Effekt	
T3610	<ul style="list-style-type: none">685 / 425 W (indgangsspænding på 100 VAC til 240 VAC)
T5610	<ul style="list-style-type: none">825 / 685 W (indgangsspænding på 100 VAC til 240 VAC)
T7610	<ul style="list-style-type: none">1000 W (indgangsspænding 100 VAC til 107 VAC)1100 W (indgangsspænding 108 VAC til 180 VAC)1300 W (indgangsspænding 181 VAC til 240 VAC)

Maksimal varmeafgivelse

1300 W	4113,00 BTU/t
825 W	3086,60 BTU/t
685 W	2337,22 BTU/t
425 W	1450,10 BTU/t

 **BEMÆRK:** Varmeafgivelsen er beregnet ud fra strømforsyningens effektopgivelse.

Fysisk

T3610/T5610

Højde	414,00 mm (16,30")	med fødder – 416,90 mm (16,41")
Bredde	172,60 mm (6,79")	med fødder – 175,50 mm (6,91")
Dybde	471,00 mm (18,54")	
Vægt (minimum)	13,50 kg (29,80 lb)	
Vægt (minimum)	12,40 kg (27,40 lb)	

T7610

Højde	430,50 mm (16,95")	med fødder – 433,40 mm (17,06")
Bredde	216,00 mm (8,51")	
Dybde	525,00 mm (20,67")	

Fysisk

Vægt (minimum) 16,70 kg (36,80 lb)

Miljø

Driftstemperatur: 10 °C til 35 °C (50 °F til 95 °F)

Information para NOM (únicamente para México)

Følgende oplysninger på enheden er beskrevet i dette dokument i henhold til kravene i de officielle Mexicanske standarder (Official Mexican Standard – NOM).

Voltaje de alimentación	100 V CA – 240 V CA
Frecuencia	50 Hz – 60 Hz
Consumo eléctrico	
D02X	12,00 A ~ 6,00 A
D01T	6,00 A

Sådan finder du flere oplysninger og ressourcer

Du kan finde flere oplysninger i de dokumenter om sikkerhed og overholdelse af lovgivningen, der blev leveret med computeren og på webstedet om overholdelse af lovgivningen på www.dell.com/regulatory_compliance:

- Best practices for sikkerhed
- Lovpligtig certificering
- Ergonomi

Se www.dell.com for flere oplysninger om:

- Garanti
- Vilkår og betingelser (kun USA)
- Slutbrugerlicensaftale

Du kan finde flere oplysninger om produktet på www.dell.com/support/manuals

© 2013 Dell Inc.

Varemærker i denne tekst: Dell™, DELL-logoet, Dell Precision™, Precision ON™, ExpressCharge™, Latitude™, Latitude ON™, OptiPlex™, Vostro™ og Wi-Fi Catcher™ er varemærker, der er ejet af Dell Inc. Intel®, Pentium®, Xeon®, Core™, Atom™, Centrino® og Celeron® er registrerede varemærker eller varemærker, der er ejet af Intel Corporation i USA og andre lande. AMD® er et registreret varemærke og AMD Opteron™, AMD Phenom™, AMD Sempron™, AMD Athlon™, ATI Radeon™ og ATI FirePro™ er varemærker, der er ejet af Advanced Micro Devices, Inc. Microsoft®, Windows®, MS-DOS®, Windows Vista®, Vista-startknappen og Office Outlook® er enten varemærker eller registrerede varemærker, der er ejet af Microsoft Corporation i USA og/eller andre lande. Blu-ray Disc™ er et varemærke, der er ejet af Blu-ray Disc Association (BDA) og givet i licens til brug på diske og afspillere. Ordmærket Bluetooth® er et registreret varemærke og er ejet af Bluetooth® SIG, Inc. og ethvert brug af sådant mærke af Dell Inc. sker under licens. Wi-Fi® er et registreret varemærke, der er ejet af Wireless Ethernet Compatibility Alliance, Inc.